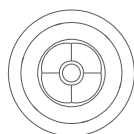
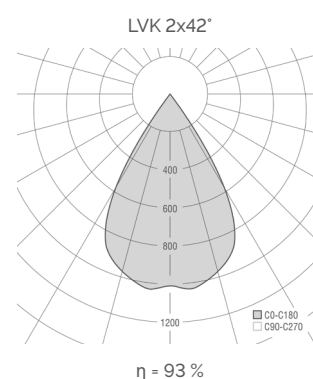
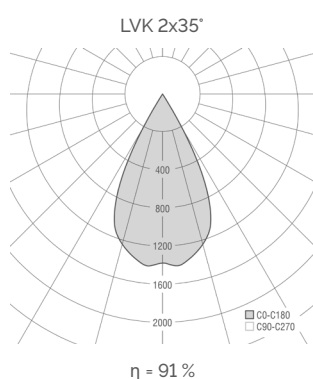
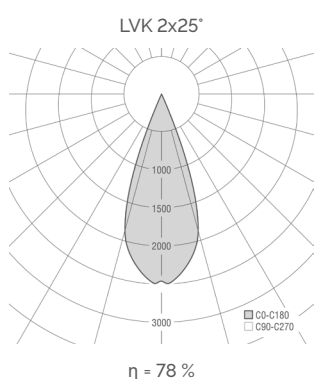
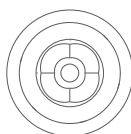


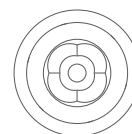
DATENBLATT – LOOK@ME XL
 25° / 35° / 42° / LO,HO
 MIT DARKLIGHT-ACCESSORY



Ø 150 mm



Ø 150 mm



Ø 150 mm

Montageart	Einbauleuchte
Oberfläche	eloxsilber, schwarz oder weiß pulverbeschichtet RAL oder NCS Farbtöne auf Anfrage
Darklight-Accessory	Hochglänzend (andere Farben auf Anfrage)
LED Modul	Lichtfarben 2700 K 3000 K 4000K oder tuneable white 1800 K 4000 K oder 2700 K 6500 K Lichtfarbe nach Wahl
Reflektor	Reflektor und Darklightaufsatz aus Kunststoff, Aluminium bedampft

Ausstrahlwinkel	2 x 25° 2 x 35° 2 x 42°
Abmessungen	Frontblende: Ø 150 mm
Deckenausschnitt	Ø 138 mm
Einbautiefe	25° = 170 mm, 35° = 140 mm, 42° = 125 mm (Abhängig vom Reflektortyp)
Schutzart	IP20
Gewicht	ca. 1500 g 1900 g ohne Konverter

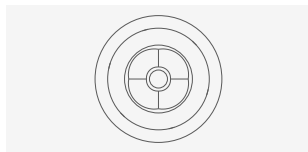
Entsprechender LED Driver für Deckeneinwurf im Lieferumfang enthalten



DATENBLATT – LOOK@ME XL
25° / 35° / 42° / LO,HO
MIT DARKLIGHT-ACCESSORY

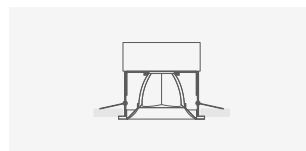
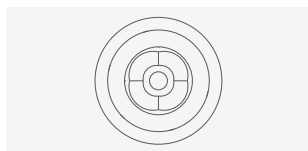


Look@me XL 2x25° mit Darklight -Accessory



	IP	W	CTT in K	φ LED lm	η	φ Nutz lm	Code eloxal silber	Code weiß RAL 9016	Code schwarz RAL 9005	Code ND	Code DALI	Code Casambi	Code DT8
LOW OUTPUT	20	24	2700	3230	78%	2519	637021	-5	-6	-ND	-DA	-CA	-
	20	24	3000	3370	78%	2629	637031	-5	-6	-ND	-DA	-CA	-
	20	24	4000	3570	78%	2785	637041	-5	-6	-ND	-DA	-CA	-
	20	25	TW 1800/4000	1910	78%	1490	6370T21	-5	-6	-	-	-CA	-DT8
	20	25	TW 2700/6500	2320	78%	2130	6370T1	-5	-6	-	-	-CA	-DT8
HIGH OUTPUT	20	35	2700	4720	78%	3682	637121	-5	-6	-ND	-DA	-CA	-
	20	35	3000	4940	78%	3853	637131	-5	-6	-ND	-DA	-CA	-
	20	35	4000	5220	78%	4072	637141	-5	-6	-ND	-DA	-CA	-

Look@me XL 2x35° mit Darklight -Accessory



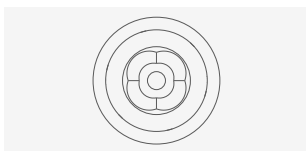
	IP	W	CTT in K	φ LED lm	η	φ Nutz lm	Code eloxal silber	Code weiß RAL 9016	Code schwarz RAL 9005	Code ND	Code DALI	Code Casambi	Code DT8
LOW OUTPUT	20	24	2700	3230	91%	2939	637022	-5	-6	-ND	-DA	-CA	-
	20	24	3000	3370	91%	3067	637032	-5	-6	-ND	-DA	-CA	-
	20	24	4000	3570	91%	3249	637042	-5	-6	-ND	-DA	-CA	-
	20	25	TW 1800/4000	1910	91%	1739	6370T22	-5	-6	-	-	-CA	-DT8
	20	25	TW 2700/6500	2320	91%	2485	6370T2	-5	-6	-	-	-CA	-DT8
HIGH OUTPUT	20	35	2700	4720	91%	4295	637122	-5	-6	-ND	-DA	-CA	-
	20	35	3000	4940	91%	4495	637132	-5	-6	-ND	-DA	-CA	-
	20	35	4000	5220	91%	4750	637142	-5	-6	-ND	-DA	-CA	-

LED Lichtstrom und Leistung je nach verfügbarer Selektion +/- 10%
Toleranz Lichtfarbe +/- 150 K

DATENBLATT – LOOK@ME XL
 25° / 35° / 42° / LO,HO
 MIT DARKLIGHT-ACCESSORY



Look@me XL 2x42° mit Darklight -Accessory



	IP	W	CTT in K	φ LED lm	η	φ Nutz lm	Code eloxal silber	Code weiß RAL 9016	Code schwarz RAL 9005	Code ND	Code DALI	Code Casambi	Code DT8
LOW OUTPUT	20	24	2700	3230	94%	3036	637023	-5	-6	-ND	-DA	-CA	-
	20	24	3000	3370	94%	3168	637033	-5	-6	-ND	-DA	-CA	-
	20	24	4000	3570	94%	3356	637043	-5	-6	-ND	-DA	-CA	-
	20	25	TW 1800/4000	1910	94%	1796	6370T23	-5	-6	-	-	-CA	-DT8
	20	25	TW 2700/6500	2320	94%	2566	6370T3	-5	-6	-	-	-CA	-DT8
HIGH OUTPUT	20	35	2700	4720	94%	4437	637123	-5	-6	-ND	-DA	-CA	-
	20	35	3000	4940	94%	4644	637133	-5	-6	-ND	-DA	-CA	-
	20	35	4000	5220	94%	4907	637143	-5	-6	-ND	-DA	-CA	-

LED Lichtstrom und Leistung je nach verfügbarer Selektion +/- 10%
 Toleranz Lichtfarbe +/- 150 K