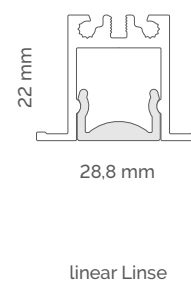
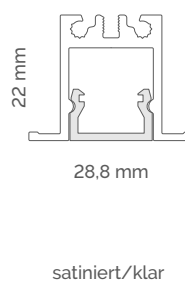
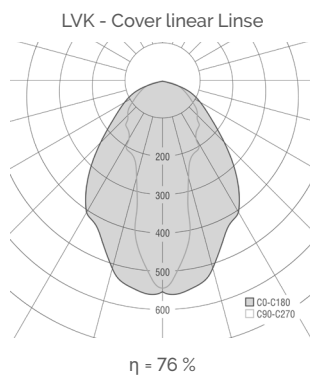
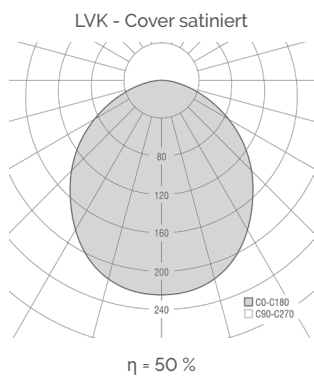


DATENBLATT – MIRIM II FRAME MINI LED PROFIL MIT RAND



Montageart	Einbau - Mini LED Profil mit Rand	Einbautiefe	H 35 mm (inkl. Montagefeder)
Oberfläche	Aluminium natur eloxiert, schwarz oder weiß pulverbeschichtet RAL oder NCS Farbtöne auf Anfrage	Cover	satiniert klar linear Linse 2x15°
Abmessungen	H 22 mm B 28,8 mm L auf Kundenwunsch max. Profillänge 6000mm	Zubehör	Enddeckel Montagefedern Linienverbinder Eckverbinder 90°
Deckenausschnitt	B 20 mm x Länge inkl. ED - 6mm	Schutzart	IP20
		Gewicht/m	ca. 400 g



Mirim II - Profil

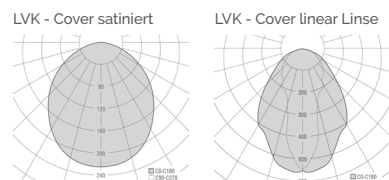


Code Alu eloxiert	Code weiß RAL 9016	Code schwarz RAL 9005
321001	-5	-6

Mirim II - Cover




Cover	Code
satinert	323002
transparent	323003
linear Linse 2x15° monocolour (Streupartikel ca. 9%)	323004-MO
linear Linse 2x15° tunable white (Streupartikel ca. 30%)	323004-TW



Mirim II - Zubehör

Zubehör	Code	weiß RAL 9016 -5	schwarz RAL 9005 -6
Enddeckel	321006		
Montagefedern 1Stk./m +1	321007		
Linienverbindung	323005		
Eckverbindung 90°	323015		

Enddeckel



Montagefedern



Linienverbinder



Eckverbinder 90°

